













Кондиционеры MITSUBISHI ELECTRIC (Япония)

Лист 4 из 7

MITSUBISHI ELECTRIC	Модель	Мощность, кВт			Возд. обмен, м³/ч	Габариты блока мм	Цена, \$	
		холод	тепло	эл.			Блок	Компл.
Кассетные сплит-системы (тепло-холод) без бустерного электрического нагревателя								
	PLA-RP35 AA+PLP-6, внутренний блок	3.60	4.10	0.160	660-840	840x840x258	1996	4655
	PUNZ-RP35 VHA, наружный блок			1.830		900x350x650	2659	
	PLA-RP50 AA+PLP-6, внутренний блок	5.00	6.00	0.160	840-1080	840x840x258	2093	5051
	PUNZ-RP50 VHA, наружный блок			2.570		900x350x855	2958	
	PLA-RP60 AA+PLP-6, внутренний блок	6.00	7.00	0.160	840-1080	840x840x258	2314	5536
	PUNZ-RP60 VHA, наружный блок			2.580		900x350x855	3222	
	PLA-RP71 AA+PLP-6 AAM, внутр. блок	7.10	8.00	0.160	900-1200	840x840x258	2512	5928
	PUNZ-RP71 VHA, наружный блок			3.520		900x350x855	3416	
	PLA-RP100 AA+PLP-6AAM, внутр. блок	10.00	11.20	0.250	1200-1680	840x840x298	2514	6323
	PUNZ-RP100 VHA, наружный блок			3.540		900x350x1260	3809	
	PLA-RP125 AA+PLP-6 AAM, внутр. блок	12.50	14.00	0.330	1320-1800	840x840x298	2599	6698
	PUNZ-RP125 VHA, наружный блок			5.470		1050x350x1260	4099	
	PLA-RP140AA+PLP-6 AAM, внутр.блок	14.00	16.00	0.330	1320-1800	840x840x298	2769	7302
	PUNZ-RP125 VHA, наружный блок			6.430		1050x350x1260	4533	
	PLP-6 AAMD, декор, панель + ИК-пульт						575	
	PLP-6 AALM, декор, панель + ИК-пульт						575	-
Потолочно-подвесные сплит системы (тепло-холод) инвертор								
	PCA-RP50 GA, внутренний блок	5.40	6.25	0.100	600-780	1000x680x210	1412	4370
	PUNZ-RP50VHA, наружный блок			2.570		600x800x353	2958	
	PCA-RP60 GA, внутренний блок	6.65	7.30	0.130	840-1080	1000x680x210	1601	4823
	PUNZ-RP60VHA, наружный блок			2.580		943x950x360	3222	
	PCA-RP71 GA, внутренний блок	7.50	9.20	0.130	840-1080	1000x680x210	1865	5281
	PUNZ-RP71VHA, наружный блок			3.520		943x950x360	3416	
	PCA-RP100 GA, внутренний блок	9.70	10.65	0.160	1200-1500	1310x680x270	1971	5780
	PUNZ-RP100VHA, наружный блок			3.540		1350x950x360	3809	
	PCA-RP125 GA, внутренний блок	12.40	14.90	0.240	1620-2040	1620x680x270	2316	6415
	PUNZ-RP125VHA, наружный блок			3.940		1350x950x360	4099	
	PCA-RP140 GA, внутренний блок	14.30	17.10	0.240	1620-2040	1620x680x270	2353	6886
	PUNZ-RP140VHA, наружный блок			4.660		1350x950x360	4533	
	PCA-RP100 GA, внутренний блок	9.70	10.65	0.160	1200-1500	1310x680x270	1971	6083
	PUNZ-RP100VHA, наружный блок			3.540		1350x950x360	4112	
	PCA-RP125 GA, внутренний блок	12.40	14.90	0.240	1620-2040	1620x680x270	2316	6743
	PUNZ-RP125VHA, наружный блок			3.940		1350x950x360	4427	
	PCA-RP140 GA, внутренний блок	14.30	17.10	0.240	1620-2040	1620x680x270	2353	7250
	PUNZ-RP140VHA, наружный блок			4.660		1350x950x360	4897	
Канальные сплит-системы (тепло-холод) инвертор								
	PEAD-RP35 EA, внутренний блок	4.50	4.90	1.130	660-840	935x700x295	918	3577
	PUNZ-RP35VHA, наружный блок					600x800x353	2659	
	PEAD-RP50 EA, внутренний блок	5.50	6.15	1.150	810-1020	935x700x295	1083	4042
	PUNZ-RP50VHA, наружный блок					600x800x353	2959	
	PEAD-RP60 EA, внутренний блок	6.70	7.20	1.670	1020-1260	1175x700x295	1277	4499
	PUNZ-RP60VHA, наружный блок					943x950x360	3222	
	PEAD-RP71 EA, внутренний блок	7.70	9.10	2.500	1200-1500	1175x700x295	1309	4725
	PUNZ-RP71VHA, наружный блок			2.180		943x950x360	3416	
	PEAD-RP100 EA, внутренний блок	9.70	10.40	3.020	1620-2040	1415x740x325	1587	5396
	PUNZ-RP100VHA, наружный блок			3.140		1350x950x360	3809	
	PEAD-RP125 EA, внутренний блок	12.30	13.90	3.640	2010-2520	1415x740x325	1861	5960
	PUNZ-RP125VHA, наружный блок			3.940		1350x950x360	4099	
	PEAD-RP140 EA, внутренний блок	14.10	16.70	3.660	2190-2760	1715x740x325	2178	6711
	PUNZ-RP140VHA, наружный блок			4.580		1350x950x360	4533	
	PEAD-RP100 EA, внутренний блок	9.70	10.40	3.020	1620-2040	1415x740x325	1587	5699
	PUNZ-RP100VHA, наружный блок			3.140		1350x950x360	4112	
	PEAD-RP125 EA, внутренний блок	12.30	13.90	3.640	2010-2520	1415x740x325	1861	6289
	PUNZ-RP125VHA, наружный блок			3.940		1350x950x360	4428	
	PEAD-RP140 EA, внутренний блок	14.10	16.70	3.660	2190-2760	1715x740x325	2178	7075
	PUNZ-RP140VHA, наружный блок			4.580		1350x950x360	4897	
Канальные сплит-системы высокой производительности (только охлаждение) R 22								
	PE-7 MYC, внутренний блок	17.90	-	0.800	3600	1415x650x428	2422	7270
	PU-7 MYC, наружный блок			6.400		1400x700x980	4848	
	PE-8 MYC, внутренний блок	22.0	-	0.600	4200	1415x650x428	2482	7448
	PU-8 MYC, наружный блок			7.200		1400x700x980	4966	
	PE-10 MYC, внутренний блок	28.80	-	1.000	5400	1615x650x428	2804	8409
	PU-10 MYC, наружный блок			9.100		1400x700x980	5605	
	PE-15 MYC, внутренний блок	44.00	-	1.700	8400	1690x865x706	4671	11831
	PU-15MYC, наружный блок			15.900		998x998x1230	7160	
	PE-20 MYC, внутренний блок	57.60	-	2.400	10800	1993x865x706	5239	16297
	PU-20 MYC, наружный блок			19.600		1951x1080x1200	11058	
Канальные инверторные сплит-системы высокой производительности (холод-тепло) R 410A								
	REN-RP200 MYA, внутренний блок	19.00	22.40	0.650	3600	1380x650x428	2341	10055
	PUNZ-RP200 YHA, наружный блок			6.980		900x750x1798	7714	
	REN-RP250 MYA, внутренний блок	22.00	27.00	0.940	4800	1580x650x428	2719	11335
	PUNZ-RP250 YHA, наружный блок			8.410		900x750x1798	8616	