








Кондиционеры MITSUBISHI ELECTRIC (Япония)

Лист 6 из 7

MITSUBISHI ELECTRIC	Модель	Мощность, кВт			Возд. обмен, м ³ /ч	Габариты блока мм	Цена, \$	
		холод	тепло	эл.			Блок	Компл.
		Канальные блоки						
	PEFY-P20VMM-E, внутренний блок	2.20	2.50	0.150	360-510	815x700x295	1953	
	PEFY-P25VMM-E, внутренний блок	2.80	3.20	0.150	360-510	815x700x295	2088	
	PEFY-P32VMM-E, внутренний блок	3.60	4.00	0.170	450-630	815x700x295	2103	
	PEFY-P40VMM-E, внутренний блок	4.50	5.00	0.190	600-840	935x700x295	2124	
	PEFY-P50VMM-E, внутренний блок	5.60	6.30	0.200	720-1020	935x700x295	2249	
	PEFY-P63VMM-E, внутренний блок	7.10	8.00	0.220	810-1140	1175x700x295	2366	
	PEFY-P71VMM-E, внутренний блок	8.00	9.00	0.250	870-1260	1175x700x295	2587	
	PEFY-P80VMM-E, внутренний блок	9.00	10.00	0.250	870-1260	1175x700x295	2696	
	PEFY-P100VMM-E, внутренний блок	11.20	12.50	0.290	1380-1980	1415x740x325	2938	
	PEFY-P125VMM-E, внутренний блок	14.00	16.00	0.400	1680-2400	1415x740x325	3182	
	PEFY-P140VMM-E, внутренний блок	16.00	18.00	0.420	1770-2520	1415x740x325	3484	
Канальные блоки низкого и высокого давления								
	PEFY-P20VML-E, внутренний блок	2.20	2.50	0.050	288-474	720x550x225	1591	
	PEFY-P25VML-E, внутренний блок	2.80	3.20	0.050	288-474	720x550x225	1609	
	PEFY-P32VML-E, внутренний блок	3.60	4.00	0.070	288-570	720x550x225	1641	
	PEFY-P40VMH-E, внутренний блок	4.50	5.00	0.190	600-840	900x750x380	2223	
	PEFY-P50VMH-E, внутренний блок	5.60	6.30	0.190	600-840	900x750x380	2293	
	PEFY-P63VMH-E, внутренний блок	7.10	8.00	0.240	810-1140	900x750x380	2421	
	PEFY-P71VMH-E, внутренний блок	8.00	9.00	0.260	930-1320	1000x900x380	2579	
	PEFY-P80VMH-E, внутренний блок	9.00	10.00	0.320	1080-1500	1000x900x380	2696	
	PEFY-P100VMH-E, внутренний блок	11.20	12.50	0.480	1590-2280	1200x900x380	2995	
	PEFY-P125VMH-E, внутренний блок	14.00	16.00	0.480	1590-2280	1200x900x380	3224	
	PEFY-P140VMH-E, внутренний блок	16.00	18.00	0.480	1680-2400	1200x900x380	3333	
	PEFY-P200VMH-E, внутренний блок	22.40	25.00	0.990	3480	1250x900x380	4384	
	PEFY-P250VMH-E, внутренний блок	"28.00	31.50	1.230	4320	1250x900x380	5044	
Канальные прямоточные блоки (100% подача свежего воздуха)								
	PEFY-P80VMH-E-F, внутренний блок	9.00	8.50	0.160	540	1000x900x380	2964	
	PEFY-P140VMH-E-F, внутренний блок	16.00	15.10	0.290	1080	1200x900x380	3874	
Потолочно-подвесные блоки								
	PCFY-P40VGM-E, внутренний блок	4.50	5.00	0.100	480-720	1000x680x210	2753	
	PCFY-P63VGM-E, внутренний блок	7.10	8.00	0.130	720-1080	1310x680x270	3058	
	PCFY-P100VGM-E, внутренний блок	11.20	12.50	0.160	1080-1500	1310x680x270	3744	
	PCFY-P125VGM-E, внутренний блок	14.00	16.00	0.240	1560-2100	1620x680x270	4285	
Напольные блоки в корпусе								
	PFFY-P20VLEM-E, внутренний блок	2.20	2.50	0.040	330-390	1050x630x220	1765	
	PFFY-P25VLEM-E, внутренний блок	2.80	3.20	0.040	330-390	1050x630x220	1781	
	PFFY-P32VLEM-E, внутренний блок	3.60	4.00	0.060	420-540	1170x630x220	1804	
	PFFY-P40VLEM-E, внутренний блок	4.50	5.00	0.065	540-660	1170x630x220	1872	
	PFFY-P50VLEM-E, внутренний блок	5.60	6.30	0.085	720-840	1410x630x220	1942	
	PFFY-P63VLEM-E, внутренний блок	7.10	8.00	0.100	720-930	1410x630x220	2010	
Напольные блоки встраиваемые								
	PFFY-P20VLRM-E, внутренний блок	2.20	2.50	0.040	330-390	886x639x220	1609	
	PFFY-P25VLRM-E, внутренний блок	2.80	3.20	0.040	330-390	886x639x220	1622	
	PFFY-P32VLRM-E, внутренний блок	3.60	4.00	0.060	420-540	1006x639x220	1656	
	PFFY-P40VLRM-E, внутренний блок	4.50	5.00	0.065	540-660	1006x639x220	1687	
	PFFY-P50VLRM-E, внутренний блок	5.60	6.30	0.085	720-840	1246x639x220	1737	
	PFFY-P63VLRM-E, внутренний блок	7.10	8.00	0.100	720-930	1246x639x220	1786	
Наружные блоки "Y" серия R410A (только охлаждение)								
	PUY-P200YGM-A, наружный блок	22.40	-	6.140	-	990x840x1840	11401	
	PUY-P250YGM-A, наружный блок	28.00	-	7.720	-	990x840x1840	12470	
	PUY-P300YGM-A, наружный блок	33.50	-	9.570	-	990x840x1840	13754	
	PUY-P350YGM-A, наружный блок	40.00	-	11.390	-	990x840x1840	16253	
Наружные блоки "Y" серия R410A (тепло-холод)								
	PUNY-P200YGM-A, наружный блок	22.40	25.00	6.140	-	990x840x1840	12672	
	PUNY-P250YGM-A, наружный блок	28.00	31.50	7.720	-	1290x840x1840	13855	
	PUNY-P300YGM-A, наружный блок	33.50	37.50	9.570	-	1290x840x1840	16107	
	PUNY-P350YGM-A, наружный блок	40.00	45.00	11.390	-	1290x840x1840	18668	
	PUNY-P400YGM-A, наружный блок	45.00	50.00	13.420	-	1290x840x1840	22149	
	PUNY-P450YGM-A, наружный блок	50.00	56.00	13.860	-	1990x840x1840	24154	
	PUNY-P500YGM-A, наружный блок	56.00	63.00	15.890	-	1990x840x1840	24222	
	PUNY-P550YGM-A, наружный блок	63.00	67.00	17.080	-	1990x840x1840	28847	
	PUNY-P600YGM-A, наружный блок	67.00	75.00	17.590	-	1990x840x1840	31213	
	PUNY-P650YSGM-A, наружный блок	73.00	81.50	19.650	-	1990x840x1840	34130	
	PUNY-P700YSGM-A, наружный+доп блок	78.40	88.00	21.830	-	1690x840x1840+990x840x1840	36259	
	PUNY-P750YSGM-A, наружный+доп блок	84.00	94.50	25.370	-	1690x840x1840+990x840x1840	38373	
	PUNY-P800YSGM-A, наружный+доп блок	90.00	100.00	26.900	-	1690x840x1840+990x840x1840	39990	
Наружные блоки "R2" серия R410A (с возможностью одновременной работы на охл. и обогрев)								
	PURY-P200YGM-A, наружный блок	22.40	25.00	6.140	-	990x840x1840	14921	
	PURY-P250YGM-A, наружный блок	28.00	31.50	7.720	-	990x840x1840	16403	
	PURY-P300YGM-A, наружный блок	33.50	37.50	9.570	-	990x840x1840	18340	
	PURY-P350YGM-A, наружный блок	40.00	45.00	11.390	-	990x840x1840	20977	
	PURY-P400YGM-A, наружный блок	45.00	50.00	13.420	-	1290x840x1840	24859	
	PURY-P450YGM-A, наружный блок	50.00	56.00	13.860	-	1990x840x1840	27157	
	PURY-P500YGM-A, наружный блок	56.00	63.00	15.890	-	1990x840x1840	29708	
	PURY-P550YGM-A, наружный блок	63.00	67.00	17.080	-	1990x840x1840	32703	
	PURY-P600YGM-A, наружный блок	67.40	75.00	17.730	-	1990x840x1840	35407	
	PURY-P650YGM-A, наружный блок	73.00	81.50	19.820	-	1990x840x1840	38646	